

Rilevazione dei costi dei processi (Consolidato CCIAA + AS anno 2021)
Camera di commercio di Frosinone-Latina

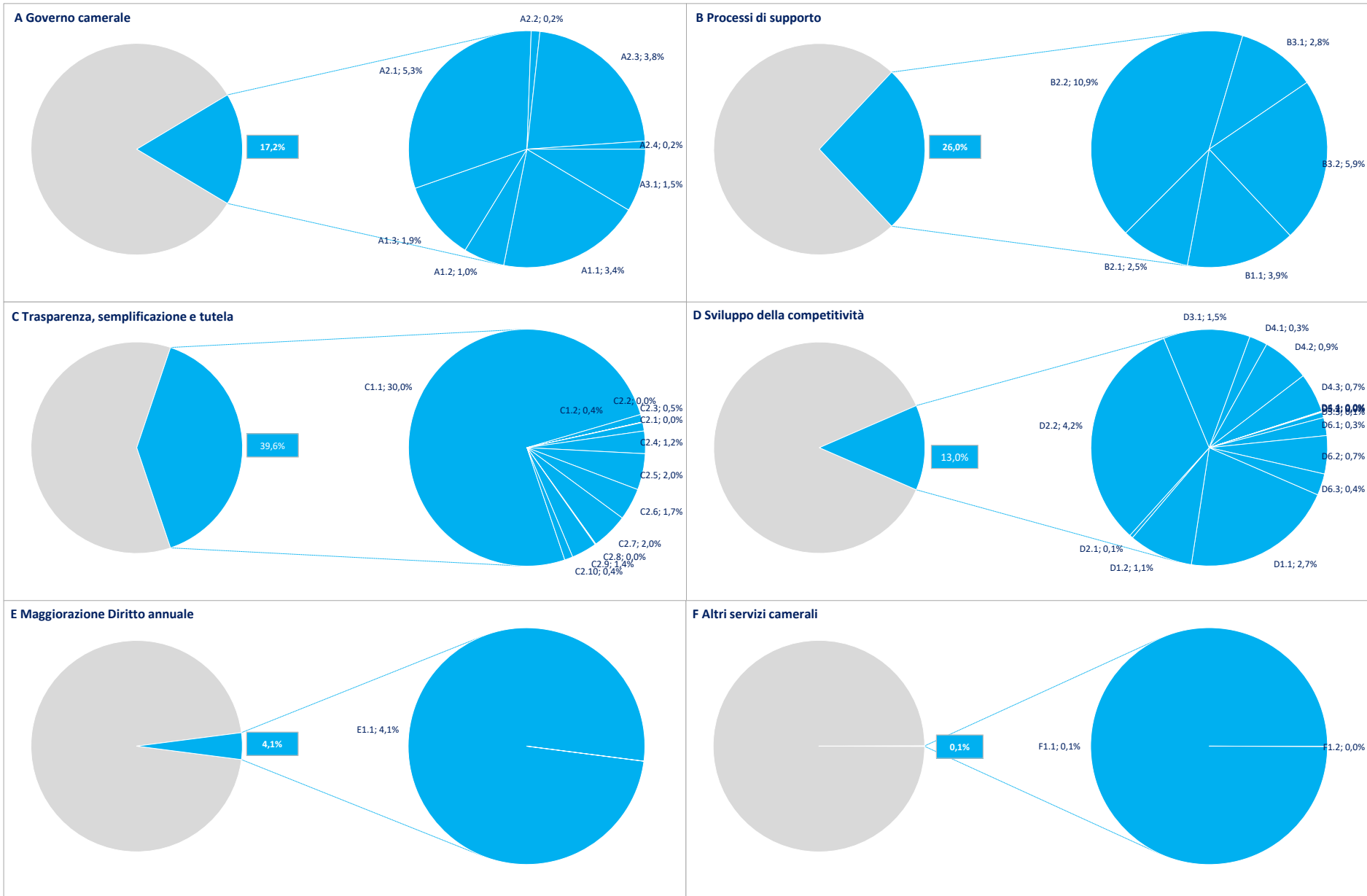
Macro Funzione	Tema (MacroProcesso)	Funzione (Processo)	Assorbimento FTE*			COSTI DI PROCESSO						INTERVENTI DI PROMOZIONE
			Personale dipendente	TOTALE	Distribuzione %	COSTI DIRETTI			COSTI INDIRETTI (quota ribaltata)	TOTALE	Distribuzione %	
						Costi personale	Altri costi effettivi	Totale Costi diretti				
A Governocamerale	A1 Pianificazione, monitoraggio e controllo dell'Ente	A1.1 Performance camerale	2,90	2,90	2,91%	€ 217.628	€ 14.172	€ 231.801	€ 57.310	€ 289.111	3,36%	€ 0
		A1.2 Compliance normativa	0,69	0,69	0,69%	€ 43.739	€ 26.708	€ 70.446	€ 12.289	€ 82.735	0,96%	€ 0
		A1.3 Organizzazione camerale	1,40	1,40	1,40%	€ 114.642	€ 15.798	€ 130.440	€ 30.489	€ 160.929	1,87%	€ 0
	A2 Organi camerale, rapporti istituzionali e relazioni con il sistema allargato	A2.1 Gestione e supporto organi	3,13	3,82	3,83%	€ 172.712	€ 204.631	€ 377.344	€ 79.591	€ 456.935	5,31%	€ 0
		A2.2 Promozione e sviluppo dei servizi camerale	0,23	0,23	0,23%	€ 12.363	€ 0	€ 12.363	€ 5.077	€ 17.440	0,20%	€ 0
		A2.3 Gestione documentale	4,89	4,89	4,89%	€ 207.030	€ 28.733	€ 235.763	€ 91.417	€ 327.180	3,80%	€ 0
		A2.4 Rilevazioni statistiche	0,25	0,25	0,25%	€ 11.940	€ 0	€ 11.940	€ 4.409	€ 16.349	0,19%	€ 0
	A3 Comunicazione	A3.1 Comunicazione	1,48	1,48	1,49%	€ 70.339	€ 23.526	€ 93.866	€ 32.828	€ 126.693	1,47%	€ 65.237
	B Processi di supporto	B1 Risorse umane	B1.1 Gestione del personale	2,44	2,44	2,44%	€ 168.395	€ 115.646	€ 284.041	€ 50.781	€ 334.821	3,89%
B2 Acquisti, patrimonio e servizi di sede		B2.1 Acquisti	2,97	2,97	2,97%	€ 153.745	€ 0	€ 153.745	€ 59.447	€ 213.193	2,48%	€ 0
		B2.2 Patrimonio e servizi di sede	5,07	6,59	6,60%	€ 234.683	€ 565.114	€ 799.798	€ 142.173	€ 941.971	10,94%	€ 0
B3 Bilancio e finanza		B3.1 Diritto annuale	2,26	2,26	2,26%	€ 110.723	€ 83.282	€ 194.005	€ 50.013	€ 244.018	2,83%	€ 0
		B3.2 Contabilità e finanza	5,80	5,80	5,80%	€ 313.627	€ 67.165	€ 380.792	€ 123.596	€ 504.388	5,86%	€ 7.808
C Trasparenza, semplificazione e tutela	C1 Semplificazione e trasparenza	C1.1 Gestione del registro delle imprese, albi ed elenchi	27,48	30,60	30,62%	€ 1.430.553	€ 474.468	€ 1.905.021	€ 676.829	€ 2.581.850	30,00%	€ 0
		C1.2 Gestione SUAP e fascicolo elettronico di impresa	0,40	0,40	0,40%	€ 26.780	€ 0	€ 26.780	€ 8.896	€ 35.676	0,41%	€ 42.700
	C2 Tutela e legalità	C2.1 Tutela della legalità	0,01	0,01	0,01%	€ 385	€ 0	€ 385	€ 141	€ 526	0,01%	€ 1.952
		C2.2 Tutela della fede pubblica e del consumatore e regolazione del mercato	0,01	0,01	0,01%	€ 1.189	€ 0	€ 1.189	€ 275	€ 1.464	0,02%	€ 0
		C2.3 Informazione, vigilanza e controllo su sicurezza e conformità dei prodotti	0,50	0,50	0,50%	€ 28.402	€ 0	€ 28.402	€ 11.095	€ 39.497	0,46%	€ 12.453
		C2.4 Sanzioni amministrative	0,98	1,67	1,67%	€ 67.933	€ 0	€ 67.933	€ 36.941	€ 104.874	1,22%	€ 0
		C2.5 Metrologia legale	2,04	2,04	2,04%	€ 110.513	€ 13.030	€ 123.543	€ 45.089	€ 168.632	1,96%	€ 0
		C2.6 Registro nazionale dei protesti	2,22	2,22	2,22%	€ 99.897	€ 0	€ 99.897	€ 49.038	€ 148.935	1,73%	€ 0
		C2.7 Servizi di composizione delle controversie e delle situazioni di crisi	2,30	2,30	2,31%	€ 119.862	€ 0	€ 119.862	€ 50.958	€ 170.820	1,98%	€ 2.357
		C2.8 Rilevazione prezzi/tariffe e borse merci	0,05	0,05	0,05%	€ 2.721	€ 0	€ 2.721	€ 1.100	€ 3.821	0,04%	€ 0
		C2.9 Gestione controlli prodotti delle filiere del Made in Italy e organismi di controllo	1,28	1,28	1,28%	€ 75.801	€ 13.936	€ 89.737	€ 28.353	€ 118.090	1,37%	€ 0
		C2.10 Tutela della proprietà industriale	0,09	1,12	1,12%	€ 13.739	€ 0	€ 13.739	€ 24.733	€ 38.472	0,45%	€ 0

Rilevazione dei costi dei processi (Consolidato CCIAA + AS anno 2021)
Camera di commercio di Frosinone-Latina

Macro Funzione	Tema (MacroProcesso)	Funzione (Processo)	Assorbimento FTE*			COSTI DI PROCESSO						INTERVENTI DI PROMOZIONE
			Personale dipendente	TOTALE	Distribuzione %	COSTI DIRETTI			COSTI INDIRETTI (quota ribaltata)	TOTALE	Distribuzione %	
						Costi personale	Altri costi effettivi	Totale Costi diretti				
D Sviluppo della competitività	D1 Internazionalizzazione	D1.1 Servizi di informazione, formazione e assistenza all'export	3,24	3,24	3,24%	€ 172.517	€ 0	€ 172.517	€ 62.090	€ 234.607	2,73%	€ 99.922
		D1.2 Servizi certificativi per l'export	1,15	1,76	1,76%	€ 58.823	€ 1.140	€ 59.963	€ 39.010	€ 98.973	1,15%	€ 0
	D2 Digitalizzazione	D2.1 Gestione punti impresa digitale (servizi di assistenza alla digitalizzazione delle imprese)	0,05	0,05	0,05%	€ 4.119	€ 0	€ 4.119	€ 1.117	€ 5.237	0,06%	€ 0
		D2.2 Servizi connessi all'agenda digitale	2,29	3,68	3,68%	€ 110.958	€ 167.143	€ 278.101	€ 81.416	€ 359.517	4,18%	€ 111.264
	D3 Turismo e cultura	D3.1 Iniziative a sostegno dei settori del turismo e della cultura	1,68	1,68	1,68%	€ 108.169	€ 0	€ 108.169	€ 25.002	€ 133.171	1,55%	€ 1.290.196
	D4 Orientamento al lavoro ed alle professioni	D4.1 Orientamento	0,55	0,55	0,55%	€ 23.676	€ 0	€ 23.676	€ 4.233	€ 27.909	0,32%	€ 0
		D4.2 Alternanza scuola/lavoro e formazione per il lavoro	1,63	1,63	1,63%	€ 60.867	€ 0	€ 60.867	€ 12.451	€ 73.318	0,85%	€ 111.454
		D4.3 Supporto incontro d/o di lavoro	0,94	0,94	0,94%	€ 45.685	€ 0	€ 45.685	€ 14.963	€ 60.648	0,70%	€ 0
		D4.4 Certificazione competenze	0,01	0,01	0,01%	€ 363	€ 0	€ 363	€ 141	€ 505	0,01%	€ 0
	D5 Ambiente e sviluppo sostenibile	D5.1 Iniziative a sostegno dello sviluppo sostenibile	0,01	0,01	0,01%	€ 912	€ 0	€ 912	€ 285	€ 1.197	0,01%	€ 0
		D5.2 Tenuta albo gestori ambientali	0,00	0,00	0,00%	€ 0	€ 0	€ 0	€ 0	€ 0	0,00%	€ 0
		D5.3 Pratiche ambientali e tenuta registri in materia ambientale	0,11	0,11	0,11%	€ 5.969	€ 0	€ 5.969	€ 2.396	€ 8.366	0,10%	€ 0
	D6 Sviluppo e qualificazione aziendale e dei prodotti	D6.1 Iniziative a sostegno dello sviluppo d'impresa	0,32	0,32	0,32%	€ 21.373	€ 0	€ 21.373	€ 6.171	€ 27.544	0,32%	€ 666.123
		D6.2 Qualificazione delle imprese, delle filiere e delle produzioni	0,86	0,86	0,86%	€ 42.812	€ 0	€ 42.812	€ 15.791	€ 58.603	0,68%	€ 14.826
		D6.3 Osservatori economici	0,39	0,39	0,39%	€ 24.361	€ 0	€ 24.361	€ 8.647	€ 33.007	0,38%	€ 10.000
E Magg. D.A.	E1 Progetti a valere su maggiorazione 20% Diritto annuale	E1.1 Gestione progetti a valere su maggiorazione 20% Diritto annuale	3,91	6,66	6,66%	€ 203.529	€ 0	€ 203.529	€ 147.188	€ 350.718	4,07%	€ 1.860.869
F Altri servizi camerali	F1 Altri servizi a imprese e territorio	F1.1 Valorizzazione patrimonio camerale	0,11	0,11	0,11%	€ 4.012	€ 0	€ 4.012	€ 1.710	€ 5.722	0,07%	€ 0
		F1.2 Altri servizi di assistenza e supporto alle imprese in regime di libero mercato	0,00	0,00	0,00%	€ 0	€ 0	€ 0	€ 0	€ 0	0,00%	€ 65.384
TOTALE ➔			88,11	99,94	100,00%	€ 4.697.489	€ 1.814.494	€ 6.511.983	€ 2.095.481	€ 8.607.464	100,00%	€ 4.362.545

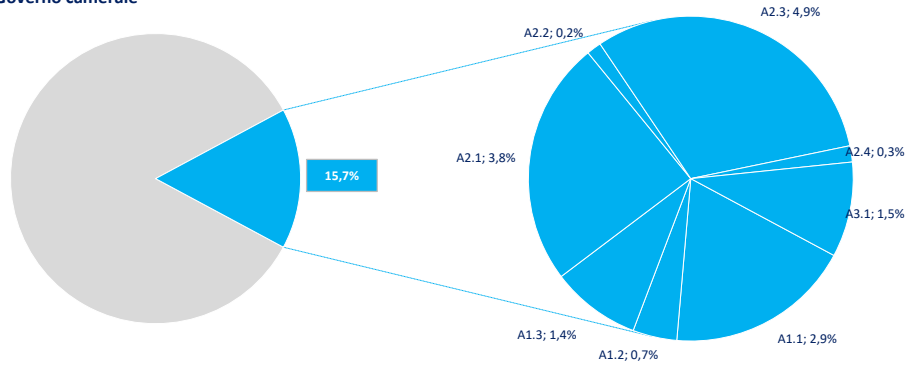
(*) FTE dipendenti + altre risorse complessivamente utilizzate

Distribuzione % Costi dei processi e incidenza delle Macrofunzioni camerali (Consolidato CCIAA + AS anno 2021)

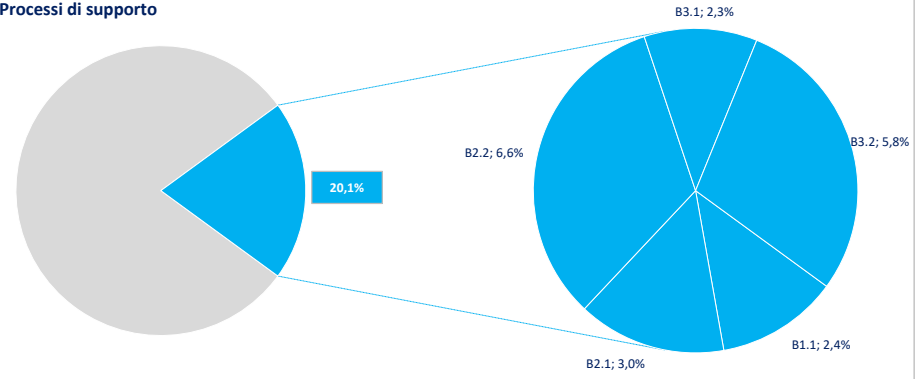


Distribuzione % FTE e incidenza delle Macrofunzioni camerali (Consolidato CCIAA + AS anno 2021)

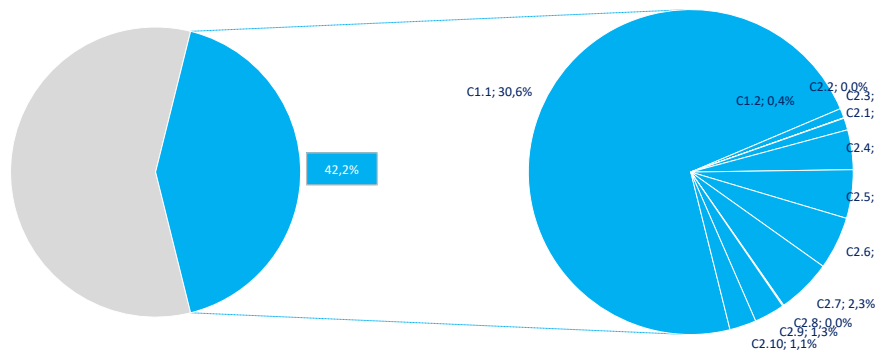
A Governo camerale



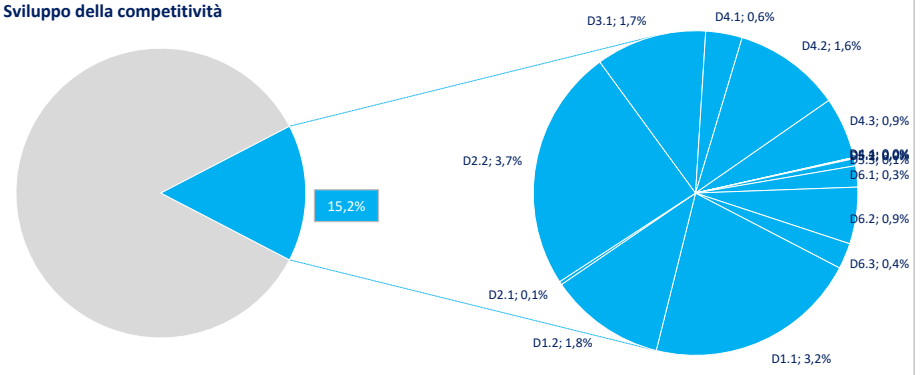
B Processi di supporto



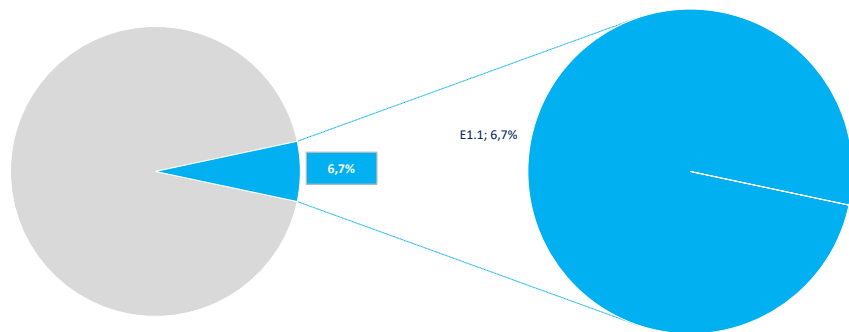
C Trasparenza, semplificazione e tutela



D Sviluppo della competitività



E Maggiorazione Diritto annuale



F Altri servizi camerali

