

Rilevazione dei costi dei processi (Consolidato CCIAA + AS anno 2023)
Camera di commercio di Frosinone-Latina

| Macro Funzione | Tema (MacroProcesso) | Funzione (Processo) | Assorbimento FTE* | | | COSTI DI PROCESSO | | | | | | INTERVENTI DI PROMOZIONE |
|--|--|--|--------------------------------|--------|-----------------|-------------------|-----------------------|----------------------|-----------------------------------|-------------|-----------------|--------------------------|
| | | | Personale dipendente | TOTALE | Distribuzione % | COSTI DIRETTI | | | COSTI INDIRETTI (quota ribaltata) | TOTALE | Distribuzione % | |
| | | | | | | Costi personale | Altri costi effettivi | Totale Costi diretti | | | | |
| A Governare camerale | 18_A1 Pianificazione, monitoraggio e controllo dell'Ente | 18_A1.1 Performance camerale | 2,41 | 2,41 | 2,44% | € 172.037 | € 16.058 | € 188.095 | € 42.965 | € 231.060 | 2,69% | € 0 |
| | | 18_A1.2 Compliance normativa | 0,82 | 0,82 | 0,83% | € 53.541 | € 32.486 | € 86.027 | € 14.222 | € 100.249 | 1,17% | € 0 |
| | | 18_A1.3 Organizzazione camerale | 0,69 | 0,69 | 0,70% | € 53.734 | € 2.620 | € 56.354 | € 13.062 | € 69.416 | 0,81% | € 0 |
| | 18_A2 Organi camerali, rapporti istituzionali e relazioni con il sistema allargato | 18_A2.1 Gestione e supporto organi | 4,01 | 4,74 | 4,80% | € 211.942 | € 450.237 | € 662.179 | € 87.065 | € 749.244 | 8,74% | € 0 |
| | | 18_A2.2 Promozione e sviluppo dei servizi camerali | 0,23 | 0,23 | 0,24% | € 15.156 | € 0 | € 15.156 | € 4.674 | € 19.831 | 0,23% | € 0 |
| | | 18_A2.3 Gestione documentale | 4,51 | 4,51 | 4,57% | € 194.565 | € 28.456 | € 223.021 | € 75.911 | € 298.932 | 3,49% | € 0 |
| | | 18_A2.4 Rilevazioni statistiche | 0,18 | 0,18 | 0,19% | € 9.984 | € 0 | € 9.984 | € 3.255 | € 13.239 | 0,15% | € 0 |
| | 18_A3 Comunicazione | 18_A3.1 Comunicazione | 1,44 | 1,44 | 1,46% | € 72.784 | € 16.187 | € 88.971 | € 27.461 | € 116.432 | 1,36% | € 47.412 |
| | B Processi di supporto | 18_B1 Risorse umane | 18_B1.1 Gestione del personale | 3,15 | 3,15 | 3,19% | € 203.050 | € 158.396 | € 361.447 | € 61.451 | € 422.897 | 4,93% |
| 18_B2 Acquisti, patrimonio e servizi di sede | | 18_B2.1 Acquisti | 2,50 | 2,50 | 2,54% | € 146.589 | € 14.823 | € 161.412 | € 46.404 | € 207.816 | 2,42% | € 0 |
| | | 18_B2.2 Patrimonio e servizi di sede | 3,37 | 6,71 | 6,79% | € 182.404 | € 611.371 | € 793.776 | € 134.125 | € 927.901 | 10,82% | € 0 |
| 18_B3 Bilancio e finanza | | 18_B3.1 Diritto annuale | 2,49 | 2,49 | 2,52% | € 121.655 | € 85.664 | € 207.319 | € 50.179 | € 257.498 | 3,00% | € 0 |
| | | 18_B3.2 Contabilità e finanza | 5,66 | 5,66 | 5,73% | € 305.449 | € 51.161 | € 356.611 | € 107.904 | € 464.515 | 5,42% | € 7.808 |
| C Trasparenza, semplificazione e tutela | 18_C1 Semplificazione e trasparenza | 18_C1.1 Gestione del registro delle imprese, albi ed elenchi | 26,32 | 29,90 | 30,29% | € 1.320.967 | € 461.531 | € 1.782.499 | € 602.301 | € 2.384.800 | 27,81% | € 0 |
| | | 18_C1.2 Gestione SUAP e fascicolo elettronico di impresa | 0,45 | 0,45 | 0,45% | € 29.396 | € 0 | € 29.396 | € 9.002 | € 38.398 | 0,45% | € 42.700 |
| | 18_C2 Tutela e legalità | 18_C2.1 Tutela della legalità | 0,01 | 0,01 | 0,01% | € 405 | € 0 | € 405 | € 131 | € 537 | 0,01% | € 0 |
| | | 18_C2.2 Tutela della fede pubblica e del consumatore e regolazione del mercato | 0,01 | 0,01 | 0,01% | € 557 | € 0 | € 557 | € 173 | € 730 | 0,01% | € 0 |
| | | 18_C2.3 Informazione, vigilanza e controllo su sicurezza e conformità dei prodotti | 0,35 | 0,35 | 0,35% | € 21.886 | € 0 | € 21.886 | € 6.960 | € 28.846 | 0,34% | € 1.220 |
| | | 18_C2.4 Sanzioni amministrative | 1,78 | 1,78 | 1,80% | € 104.687 | € 0 | € 104.687 | € 35.866 | € 140.553 | 1,64% | € 0 |
| | | 18_C2.5 Metrologia legale | 2,43 | 2,43 | 2,46% | € 135.308 | € 7.564 | € 142.872 | € 49.009 | € 191.881 | 2,24% | € 0 |
| | | 18_C2.6 Registro nazionale dei protesti | 2,33 | 2,33 | 2,36% | € 114.744 | € 0 | € 114.744 | € 46.979 | € 161.723 | 1,89% | € 0 |
| | | 18_C2.7 Servizi di composizione delle controversie e delle situazioni di crisi | 2,48 | 2,48 | 2,51% | € 128.112 | € 0 | € 128.112 | € 49.976 | € 178.087 | 2,08% | € 8.966 |
| | | 18_C2.8 Rilevazione prezzi/tariffe e borse merci | 0,07 | 0,07 | 0,07% | € 3.967 | € 0 | € 3.967 | € 1.367 | € 5.334 | 0,06% | € 0 |
| | | 18_C2.9 Gestione controlli prodotti delle filiere del Made in Italy e organismi di controllo | 0,71 | 0,71 | 0,72% | € 49.317 | € 427 | € 49.744 | € 14.305 | € 64.050 | 0,75% | € 0 |
| 18_C2.10 Tutela della proprietà industriale | | 0,53 | 1,25 | 1,27% | € 28.355 | € 0 | € 28.355 | € 25.267 | € 53.622 | 0,63% | € 0 | |

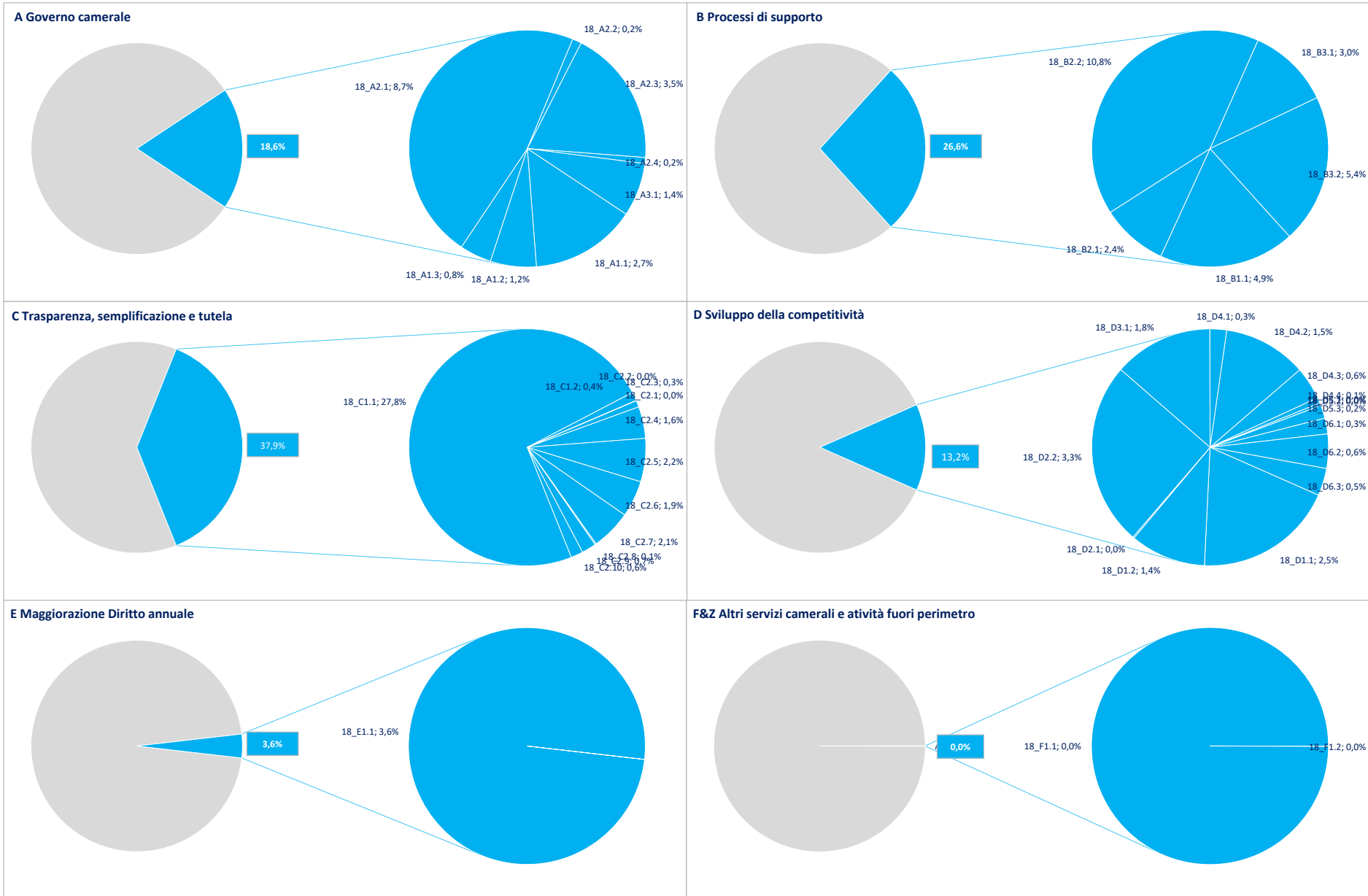
Rilevazione dei costi dei processi (Consolidato CCIAA + AS anno 2023)

Camera di commercio di Frosinone-Latina

| Macro Funzione | Tema (MacroProcesso) | Funzione (Processo) | Assorbimento FTE* | | | COSTI DI PROCESSO | | | | | | INTERVENTI DI PROMOZIONE |
|-----------------------------------|--|---|----------------------|--------|-----------------|-------------------|-----------------------|----------------------|-----------------------------------|-------------|-----------------|--------------------------|
| | | | Personale dipendente | TOTALE | Distribuzione % | COSTI DIRETTI | | | COSTI INDIRETTI (quota ribaltata) | TOTALE | Distribuzione % | |
| | | | | | | Costi personale | Altri costi effettivi | Totale Costi diretti | | | | |
| D sviluppo della competitività | 18_D1 Internazionalizzazione | 18_D1.1 Servizi di informazione, formazione e assistenza all'export | 3,14 | 3,14 | 3,19% | € 165.495 | € 2.175 | € 167.669 | € 49.413 | € 217.082 | 2,53% | € 189.765 |
| | | 18_D1.2 Servizi certificativi per l'export | 1,40 | 2,12 | 2,15% | € 73.143 | € 1.328 | € 74.471 | € 42.773 | € 117.244 | 1,37% | € 0 |
| | 18_D2 Digitalizzazione | 18_D2.1 Gestione punti impresa digitale (servizi di assistenza alla digitalizzazione delle imprese) | 0,02 | 0,02 | 0,02% | € 1.700 | € 0 | € 1.700 | € 449 | € 2.149 | 0,03% | € 0 |
| | | 18_D2.2 Servizi connessi all'agenda digitale | 1,42 | 3,23 | 3,27% | € 72.120 | € 147.281 | € 219.401 | € 65.003 | € 284.404 | 3,32% | € 100.041 |
| | 18_D3 Turismo e cultura | 18_D3.1 Iniziative a sostegno dei settori del turismo e della cultura | 2,02 | 2,02 | 2,05% | € 123.812 | € 0 | € 123.812 | € 29.949 | € 153.761 | 1,79% | € 919.588 |
| | 18_D4 Orientamento al lavoro ed alle professioni | 18_D4.1 Orientamento | 0,52 | 0,52 | 0,53% | € 22.161 | € 0 | € 22.161 | € 3.814 | € 25.975 | 0,30% | € 23.167 |
| | | 18_D4.2 Alternanza scuola/lavoro e formazione per il lavoro | 2,64 | 2,64 | 2,68% | € 109.882 | € 0 | € 109.882 | € 19.252 | € 129.134 | 1,51% | € 273.414 |
| | | 18_D4.3 Supporto incontro d/o di lavoro | 0,75 | 0,75 | 0,76% | € 38.641 | € 0 | € 38.641 | € 12.006 | € 50.648 | 0,59% | € 53.989 |
| | | 18_D4.4 Certificazione competenze | 0,21 | 0,21 | 0,21% | € 7.151 | € 0 | € 7.151 | € 1.502 | € 8.653 | 0,10% | € 0 |
| | 18_D5 Ambiente e sviluppo sostenibile | 18_D5.1 Iniziative a sostegno dello sviluppo sostenibile | 0,05 | 0,05 | 0,05% | € 3.763 | € 0 | € 3.763 | € 372 | € 4.136 | 0,05% | € 55.845 |
| | | 18_D5.2 Tenuta albo gestori ambientali | 0,00 | 0,00 | 0,00% | € 0 | € 0 | € 0 | € 0 | € 0 | 0,00% | € 0 |
| | | 18_D5.3 Pratiche ambientali e tenuta registri in materia ambientale | 0,29 | 0,29 | 0,29% | € 14.407 | € 0 | € 14.407 | € 5.824 | € 20.231 | 0,24% | € 0 |
| | 18_D6 Sviluppo e qualificazione aziendale e dei prodotti | 18_D6.1 Iniziative a sostegno dello sviluppo d'impresa | 0,26 | 0,26 | 0,27% | € 19.631 | € 0 | € 19.631 | € 4.622 | € 24.253 | 0,28% | € 1.690.330 |
| | | 18_D6.2 Qualificazione delle imprese, delle filiere e delle produzioni | 0,65 | 0,65 | 0,66% | € 41.599 | € 0 | € 41.599 | € 11.564 | € 53.163 | 0,62% | € 593.881 |
| 18_D6.3 Osservatori economici | | 0,49 | 0,49 | 0,50% | € 33.455 | € 0 | € 33.455 | € 8.832 | € 42.288 | 0,49% | € 49.269 | |
| E Magg. D. A. | 18_E1 Progetti a valere su maggiorazione 20% Diritto annuale | 18_E1.1 Gestione progetti a valere su maggiorazione 20% Diritto annuale | 3,92 | 4,92 | 4,98% | € 211.642 | € 0 | € 211.642 | € 99.026 | € 310.667 | 3,62% | € 996.290 |
| F Altri servizi camerale | 18_F1 Altri servizi a imprese e territorio | 18_F1.1 Valorizzazione patrimonio camerale | 0,07 | 0,07 | 0,07% | € 3.153 | € 0 | € 3.153 | € 927 | € 4.080 | 0,05% | € 0 |
| | | 18_F1.2 Altri servizi di assistenza e supporto alle imprese in regime di libero mercato | 0,00 | 0,00 | 0,00% | € 0 | € 0 | € 0 | € 0 | € 0 | 0,00% | € 0 |
| Z Fuori operi metro | 18_Z1 EXTRA | 18_Z1.1 Attività fuori perimetro | 0,00 | 0,00 | 0,00% | € 0 | € 0 | € 0 | € 0 | € 0 | 0,00% | € 0 |
| TOTALE ➔ | | | 86,83 | 98,72 | 100,00% | € 4.622.345 | € 2.087.765 | € 6.710.110 | € 1.865.346 | € 8.575.456 | 100,00% | € 5.053.684 |

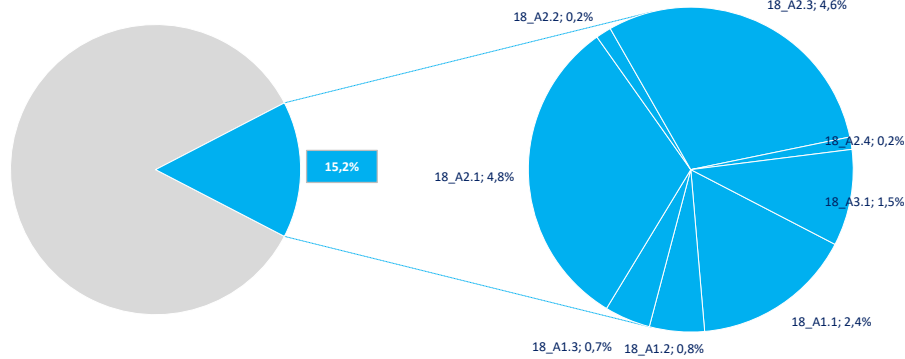
(*) Comprensivo del personale interno e dell'ammontare stimato dell'effort dei servizi integrativi e sostitutivi per la gestione dei processi

Distribuzione % Costi dei processi e incidenza delle Macrofunzioni camerali (Consolidato CCIAA + AS anno 2023)

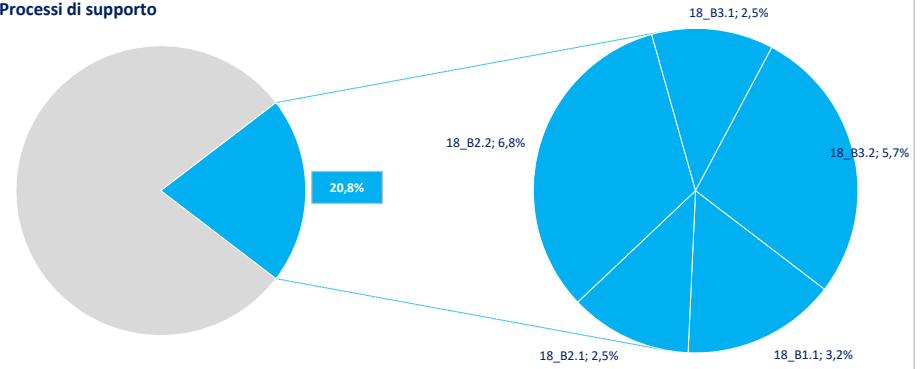


Distribuzione % FTE e incidenza delle Macrofunzioni camerali (Consolidato CCIAA + AS anno 2023)

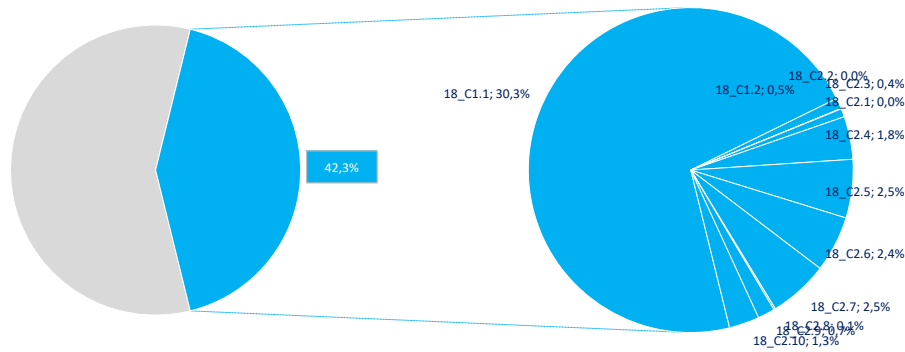
A Governo camerale



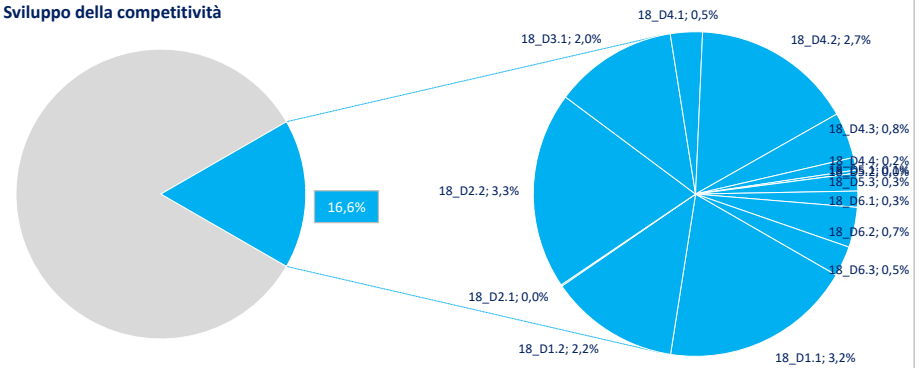
B Processi di supporto



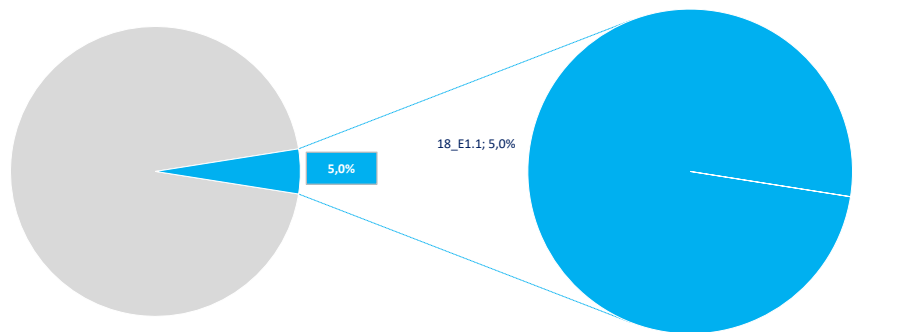
C Trasparenza, semplificazione e tutela



D Sviluppo della competitività



E Maggiorazione Diritto annuale



F Altri servizi camerali

